



# Strzał w dziesiątkę

G A Z E T K A S Z K O L N A



Zadanie 4



Wolontariat str. 4

O matmo! str. 5

Przepisy na pierniczki str. 8

Od redakcji


Przedstawiamy drugi numer szkolnej gazetki tworzonej przez naszych uczniów.

Nadchodzi wyjątkowy czas, przepiękny radością, przedświątecznym zgiełkiem, serdecznością i zapachem pierniczek. Korzystając z tej wyjątkowej okazji pragniemy złożyć Wam najserdeczniejsze życzenia spokojnych i radosnych Świąt Bożego Narodzenia. Niech będą one czasem spędzonym w gronie rodzinnym, bez pośpiechu, trosk i zmartwień, a wigilijne światło niech da wszystkim poczucie bezpieczeństwa i pozwoli z optymizmem spojrzeć w przyszłość. Niech ten magiczny czas zostanie z nami jak najdłużej!!!

Zapraszamy do współtworzenia pisma! Życzymy przyjemnej lektury!



## Niebezpieczny automat



Część II komiksu, autorzy: Dawid Ciepliński, Adam Narodowiec, Jarosław Szewczyk, Błażej Tabor z kl. 6b.

## FAZA PUCHAROWA MISTRZOSTW ŚWIATA W KATARZE

W dniu 2.12.2022 zakończyła się faza grupowa Mistrzostw Świata.

Polska fazę grupową ukończyła z 4 punktami po wygranej z Arabią Saudyjską 2:0, remisie z Meksykiem 0:0 i przegraną z Argentyną 0:2.

Polska wyszła z grupy dzięki bilansowi bramkowemu, ponieważ Meksyk miał tyle punktów, co my po wygraniu z Arabią Saudyjską 2:1.

Do następnej rundy czyli 1/8 finału awansowały następujące zespoły: Holandia, USA, Brazylia, Korea Południowa, Francja, Polska, Anglia, Hiszpania, Maroko, Senegal, Portugalia, Szwajcaria, Japonia, Chorwacja, Australia oraz Argentyna.

W 1/8 finału Polska po bardzo dobrym meczu przegrała z Francją 3:1.

Polsce w tym meczu brakowało szczęścia a jedynego gola dla Polski zdobył Robert Lewandowski z rzutu karnego.

Do 1/4 awansowało 8 zespołów: Chorwacja, Brazylia, Anglia, Francja, Argentyna, Holandia, Maroko oraz Portugalia. ( Mateusz Szwedziński, kl. 6a)



### Akcja kasztanobrania

To był strzał w dziesiątkę! Cała szkoła bardzo chętnie przyłączyła się do akcji, uczniowie, nauczyciele, pracownicy szkoły - wszyscy w pocie czoła zbierali kasztany. Wyniki zaskoczyły nawet organizatorów, P. Katarzynę Mirek i P. Jolantę Szewczyk.

Nagrody zostały przyznane w kategoriach indywidualnych i klasowych.

W kategorii klasowej zwyciężyli:

1. kl. 1a
2. kl. 5a
3. kl. 8b

W kategorii indywidualnej nagrodzono:

1. Szymon Giermek kl. 5a
2. Hanna Macioł kl. 1a
3. Maria Macioł kl. 1a

Wszystkim serdecznie gratulujemy!

### Kółko teatralne

Już od listopada szkolne kółko teatralne ciężko pracowało nad przygotowaniem świątecznego przedstawienia, w którym każdy znajdzie coś dla siebie: kolędy, świąteczne piosenki, pozytywny przekaz. Przedstawienie niestety zostało w ostatniej chwili odwołane z uwagi na dużą zachorowalność i nieobecność zarówno uczniów, jak również nauczycieli. Mamy nadzieję, że jeszcze przed feriami uda się przedstawienie zaprezentować.



## W listopadzie w naszej szkole rozpoczęło swoją działalność Szkolne Koło Wolontariatu.

2 grudnia odbyło się pierwsze spotkanie naszego Szkolnego Koła Wolontariatu. Przyszło bardzo dużo chętnych uczniów, nie tylko z klas ósmych (na ten moment zgłosiło się 43 uczniów!). Wybrano Radę Wolontariatu, czyli chętnych uczniów, którzy będą w szczególny sposób kierować pracami Koła. W skład Rady weszli: Małgorzata Bączek, Wiktor Fudala, natomiast opiekunami SKW zostały pani Agnieszka Rozińska oraz pani Renata Kubińska. I już wtedy wiadomo było, że w tym roku Wolontariusze będą działać bardzo prężnie. Już na pierwszym spotkaniu wolontariusze wykazywali olbrzymią gotowość i chęć do pracy. Mimo, że minęło niewiele czasu od rozpoczęcia działalności, nasi wolontariusze zdążyli włączyć się w niejedną akcję: przygotowania do szkolnego kiermaszu świątecznego, zawieszenie prezentów wychowankom Placówki Opiekuńczo - Wychowawczej „Pegaz” w Chruszczobrodzie, zawieszenie zebranej karmy i darów do Schroniska dla Bezdomnych Zwierząt w Sosnowcu, udział w Kiermaszu Bożonarodzeniowym w CH Pogoria. Zapraszamy do współpracy i czekamy na inne ciekawe pomysły do realizacji na terenie naszej szkoły!!! (P. Renata Kubińska)

CZESZ  
POMAGAĆ?

DYSPONUJESZ CHWILĄ  
WOLNEGO CZASU?

# SZKOLNE KOŁO WOLONTARIATU



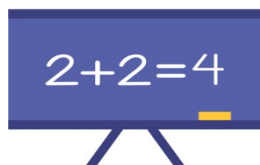
PRZYJDŹ! CZEKAMY NA CIEBIE!  
ZAWSZE MOŻESZ DOŁĄCZYĆ :)

ZAPISY PRZYJMUJĄ OPIEKUNOWIE SKW:  
PANI RENATA KUBIŃSKA, PANI AGNIESZKA ROZIŃSKA, PANI ANNA KOZUB

## Twórczość własna

„Święta!” Emilia Szymańska kl. 7a

Święta, święta!  
 Każdy pewnie to pamięta.  
 Śniegu za oknami pełno,  
 pierwsze gwiazdki zaraz będą!  
 Wspólna wigilia, życzenia  
 przez tyle lat się nie zmienia,  
 lecz dalej to kochamy  
 gdy święty Mikołaj da prezent schowany.  
 Sanki, narty i snowboardy  
 to nasze ulubione sporty.  
 Choinka pięknie ubrana świeci.  
 Nowymi prezentami bawią się dzieci,  
 dorośli weselo rozmawiają,  
 a na koniec wszyscy kolędy śpiewają!



### O MATMO!



### ŚWIĄTECZNA MISJA SPECJALNA!

Od 14 do 21 grudnia pojawiały się na korytarzach zadania matematyczno-informatyczne w formie kodów QR. Za każde rozwiązane zadanie uczeń

dostawał plusa z matematyki i informatyki. Za pięć plusów można było dostać piątkę z wyżej wymienionych przedmiotów, a za sześć ocenę celującą. Zabawa bardzo spodobała się uczniom, którzy chętnie podjęli wyzwanie, aby na koniec roku złapać jeszcze ocenę bardzo dobrą lub celującą.

Pomysłodawczyniami tej zabawy były P. Ilona Jeziorowska, P. Katarzyna Mirek oraz P. Dorota Szafrąńska.



Zadanie 1



Zadanie 4



Zadanie 6 finalowe

## Kącik doradztwa zawodowego

*Umysł to nie dzban, który trzeba napęłnić,  
ale ognisko, które trzeba zapalić...*

Plutarch

Słowa greckiego filozofa Plutarcha poprowadzą nas w krainę kreatywności. Co to w ogóle jest kreatywność? Nie jest łatwo wyjaśnić sam termin, ponieważ definicji kreatywności jest naprawdę sporo. Pojęcie kreatywność pojawia się w naszym świecie bardzo często. Samo słowo kreatywność pochodzi od języka łacińskiego *creatus*, które dosłownie oznacza *twórczy*. Najogólniej można określić, że kreatywność jest to „tworzenie czegoś nowego lub oryginalnego” (Encyklopedia PWN).

Ale...po co w ogóle człowiekowi jest kreatywność? Czy można ją w jakiś sposób rozwijać? Zarówno w sieci internetowej, jak i na rynku wydawniczym można znaleźć liczne publikacje, których celem jest rozwój nieszablonowego myślenia.

Chciałabym zaproponować ćwiczenie, które pomoże ją rozwijać. Ćwiczenie nosi nazwę „Chińska Encyklopedia” i nie ma żadnych ograniczeń wiekowych. Może być świetną zabawą na długie jesienno-zimowe wieczory dla całej rodziny

Potrzebne będą: kartka, długopis, otwarte spojrzenie na świat, poczucie humoru.

Podobno starożytna chińska encyklopedia dzieliła zwierzęta w sposób następujący:

stanowiące własność cesarza, zabalsamowane, oswojone, prosięta, syreny, bajeczne, dzikie psy, włączone do tej klasyfikacji, zachowujące się jak szalone, nieprzeliczone, narysowane cienutkim pędzelkiem z wielbłądziej sierści, im podobne, te, które stłukły dzban, które z daleka wyglądają jak much.

Taki podział wydaje się dziwaczny i zabawny, ale być może w starożytnych Chinach spełniał bardzo ważną funkcję, jak dzisiaj tablica Mendelejewa. W tym ćwiczeniu podejmiemy się próby sklasyfikowania „po chińsku” obiektów określonej kategorii.


Wybrana kategoria powinna być zróżnicowana, aby klasyfikowanie w sposób zabawny i nietypowy było możliwe. Możemy polecić do sklasyfikowania np. dzieci, szefów, kierowców, sprzedawców itp.

*Proponowane kategorie (do wykorzystania):*

- |            |                            |
|------------|----------------------------|
| - ludzie,  | -gastronomia,              |
| - książki, | - podróże,                 |
| - muzyka,  | - zwierzęta,               |
| - sport,   | - sprzęt domowy/narzędzia, |
| - hobby,   | - zawody/praca             |

Jeśli chcesz, aby Dąbrowski zespół Doradztwa zawodowego opublikował na swoim fb wynik Twojej pracy, to koniecznie prześlij zdjęcie (dobrej jakości, nierozmazane) na adres: [dz.ckziu@gmail.com](mailto:dz.ckziu@gmail.com) lub [karolina.janczulewicz@ckziu.dg.pl](mailto:karolina.janczulewicz@ckziu.dg.pl)

Udanej zabawy ! (P. Karolina Janczulewicz)



## SZKOLNA CZYTEL尼亚

Seria "Zbrodnia Niezbyt Elegancka"-Robin Stevens

Wiek- 9+

"Zbrodnia Niezbyt Elegancka" to zbiór powieści opowiadających o dwóch najlepszych przyjaciółkach - Daisy Wells i Hazel Wong, które razem założyły tajne towarzystwo detektywistyczne.

W pierwszym tomie akcja toczy się w szkole dla panienek w dawnej Anglii. Pewnego dnia jedna z nich napotyka ciało nauczycielki gimnastyki, natychmiast informuje o tym nauczycieli, ale gdy wraca okazuje się, że już go nie ma. W skutek czego dziewczynki postanawiają same poprowadzić dochodzenie w tej sprawie.

Książka idealna dla małych wielbicieli zbrodni. Porywa już od pierwszych stron i ma ciekawy, ale łatwy w zrozumieniu język. Dodatkowo główne bohaterki są bardzo błyskotliwe i inteligentne, przez co bardzo przyjemnie się ją czyta.

(Małgorzata Bączek, kl. 8a)





## SPIŻARNIA DZIESIĄTKI

### Czas na coś, co każdy lubi-Pierniczki!

Pierniczki - składniki na 50 - 60 sztuk:

- 1/4 szklanki miodu
- 80 g masła
- pół szklanki miętowego brązowego cukru lub cukru pudru
- 1 duże jajko
- 2 i 1/4 szklanki mąki pszennej
- 1 łyżeczka sody oczyszczonej
- 1,5 - 2 łyżki przyprawy korzennej do piernika
- opcjonalnie: 1 łyżeczka kakao (jeśli lubicie, gdy pierniczki mają ciemniejszy kolor)

Wszystkie składniki powinny być w temperaturze pokojowej.

Miód, masło i cukier podgrzać w garnuszku i wymieszać, do rozpuszczenia się cukru, przestudzić. Dodać pozostałe składniki i wyrobić lub zmiksować. Jeśli ciasto będzie zbyt sypkie dodać więcej płynnego miodu do osiągnięcia odpowiedniej konsystencji i zmiksować. Jeśli ciasto będzie zbyt miękkie, schłodzić (będzie się lepiej wałkowało).

Ciasto piernikowe wałkować na stolnicy na grubość 2 - 3 mm lekko podsypując mąką (pamiętając, że grubsze pierniczki są bardziej miękkie po upieczeniu). Wykrawać pierniczki o dowolnych kształtach i przekładać na blachę wyłożoną papierem do pieczenia.

Układać na blaszce wyłożonej papierem do pieczenia i piec około 8 - 10 minut w temperaturze 170 - 180°C. Uważać, by nie piec za długo, ponieważ wtedy będą zbyt kruche i będą gorzkawe. Wyjąć z piekarnika, wystudzić na kratce.

**Pierniczki z otworkiem do przewlekania** - otworek należy zrobić przed pieczeniem (np. słomką do napojów).

**Pierniczki z cukierkowymi witrażkami** - również przed upieczeniem w dużym pierniczku wykrawać mniejszy otworek, nasypać do niego pokruszonych landrynek (z górką) i piec na macie teflonowej, ściągając z blachy dopiero po wystudzeniu.



Lukrować lub dekorować czekoladą po upieczeniu i po zmięknięciu pierniczków.

Pierniczki po upieczeniu są twarde, później zmiękną (o tym co zrobić, by zmiękły - przeczytaj poniżej). Bardzo długo i dobrze się przechowują (nawet kilka miesięcy). Można upiec je kilka tygodni przed świętami, lukrowanie zostawiając na później.

### Co zrobić, by pierniczki zmiękły?

Pierniczki po upieczeniu są zazwyczaj mocno twarde (powoduje to dodatek miodu). By zmiękły potrzebują pochłonąć odpowiednią dawkę wilgoci np. z powietrza lub owoców. Wtedy będą rozpląwały się w ustach! Ułóż pierniczki (jeszcze przed lukrowaniem) na kratce i przenieś do pomieszczenia o wysokiej wilgotności lub uchyl okno podczas deszczu (klimat brytyjski jest dość wilgotny, pierniczki mięknią u mnie szybko, już po 3 dniach). Jeśli u Ciebie w domu jest dość sucho, schowaj pierniczki do szczelnej puszkii z kawałkami obranych jabłek. Jabłka wymieniaj co kilka dni, by nie zaczęły pleśnieć. Pierniczki będą chłonęły wilgoć z owoców.



**Smacznego!!!**



### **Modne stylizacje na Boże Narodzenie**

Strój na wigilię i święta powinien pasować do stylu, ale także do okazji. Pamiętajcie, że Boże Narodzenie to święto religijne, więc nie wszystkie stylizacje będą odpowiednie. Jakich ubrań nie polecam zakładać na świąteczne spotkania? Na pewno zostawmy na sylwestra przezroczyste bluzki i sukienki, bardzo krótkie spódniczki czy spodnie z przetarciami lub ozdobnymi dziurami. Absolutnym nie taktem byłoby założenie rozciągniętych czy zmechaconych ciuchów. Zamiast tego postaw na klasyczne i odświeżone stylizacje. Zawsze modne i odpowiednie na tą okazję są klasyczne suknie i eleganckie koszule. Świetnie sprawdzą się ubrania w kolorach czerwieni, butelkowej zieleni, złota czy bieli. Oto mała podpowiedź, co założyć na zbliżające się święta:

- elegancka, klasyczna sukienka;
- marynarka i spodnie, koniecznie z pasującą torebką;
- bardzo modna w tym sezonie sweterkowa sukienka;
- biała koszula i spodnie lub spódnica.

(Lena Całka, kl. 6b)


## MIKOŁAJKOWO- ŚWIĄTECZNA DZIESIĄTKA

Mikołajki, to jeden z najprzyjemniejszych dni w trakcie roku. Z tej okazji Samorząd Uczniowski zaprosił wszystkich do wspólnej zabawy w poszukiwanie ukrytych Mikołajów, a na szczęśliwców czekały słodkie upominki. Oczywiście uczniowie bardzo chętnie ubrali w tym dniu czerwone czapki i inne świąteczne akcesoria. Było więc naprawdę wesoło!

19 grudnia reprezentanci szkoły brali udział w bożonarodzeniowym kiermaszu oferując rękodzieło naszych uczniów. Kiermasz odbywał się w Centrum Handlowym Pogoria. Cudowna, świąteczna atmosfera serdeczności i radości na zbliżające się święta udzieliła się wszystkim.



## Krzyżówka



HASŁO: \_\_\_\_\_

1. NA CHOINCE
2. DZIELISZ SIĘ NIM W WIGILIĘ
3. DO KSIĘDZA MÓWI SIĘ SZCZĘŚĆ...
4. MSZA O PÓŁNOCY W WIGILIĘ
5. DZIEŃ ŚWIĘTY
6. DUŻO ICH NA NIEBIE
7. POD CHINKĄ
8. 6 GRUDNA
9. 12 POTRAW LUB 12...
10. NA PIERWSZE DANIE
11. OSTATNI DZIEŃ ROKU
12. PRZY STOLE ZASIADA CAŁA...
13. 24 GRUDNIA
14. ADAM I...

(autor: Emil Słaboń, kl. 5a)

**Redaktorzy:** Małgorzata Bączek, Lena Całka, Dawid Ciepliński, Karolina Janczulewicz, Katarzyna Mirek, Adam Narodowicz, Maciej Pikutin, Renata Kubińska, Emil Słaboń, Jarosław Szewczyk, Emilia Szymańska, Mateusz Szwedziński, Błażej Tabor  
**Skład i szata graficzna:** Jolanta Szewczyk